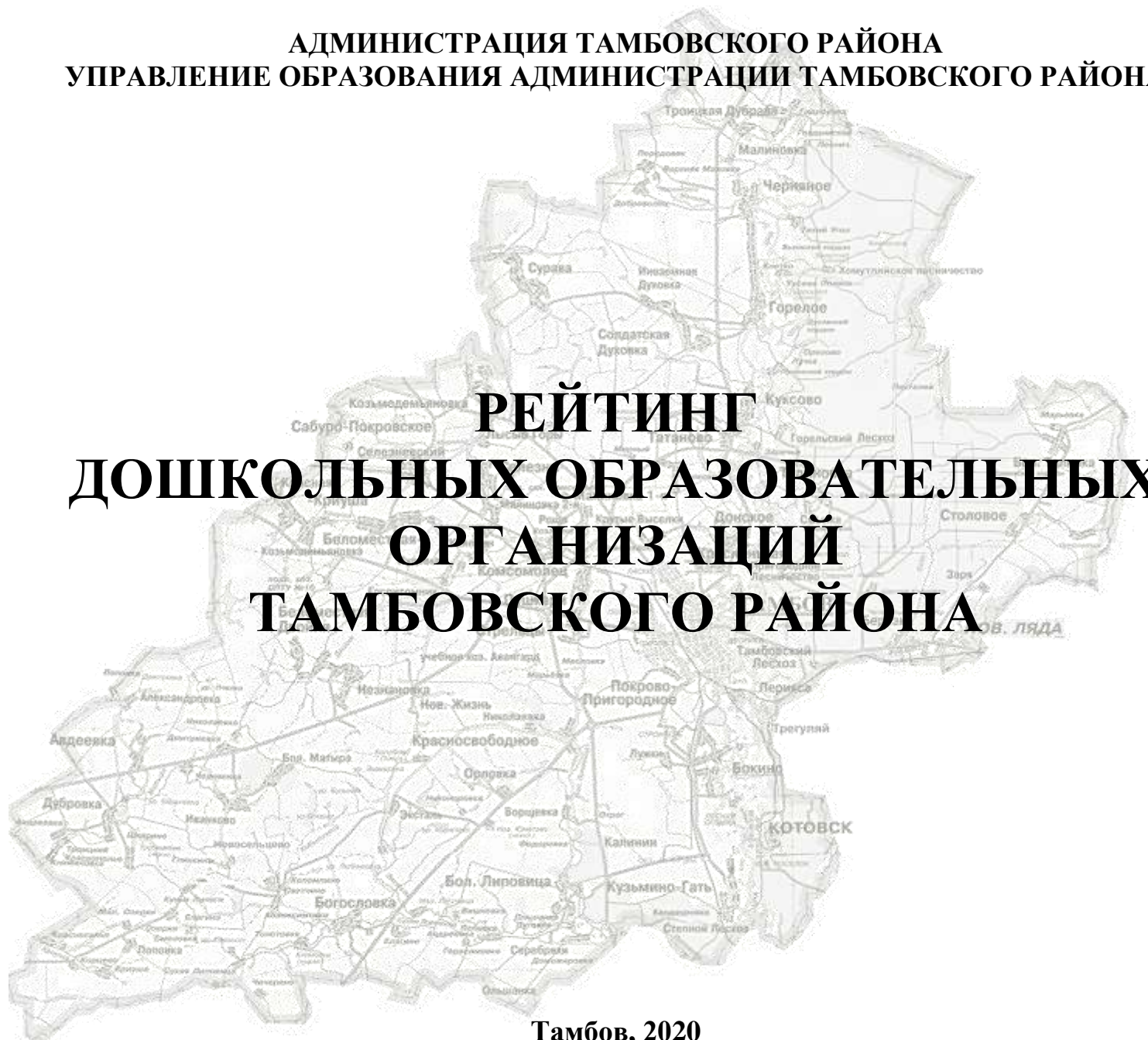


**АДМИНИСТРАЦИЯ ТАМБОВСКОГО РАЙОНА
УПРАВЛЕНИЕ ОБРАЗОВАНИЯ АДМИНИСТРАЦИИ ТАМБОВСКОГО РАЙОНА**

**РЕЙТИНГ
ДОШКОЛЬНЫХ ОБРАЗОВАТЕЛЬНЫХ
ОРГАНИЗАЦИЙ
ТАМБОВСКОГО РАЙОНА**



Тамбов, 2020

Содержание

Пояснительная записка	3
1. Общий рейтинг дошкольных образовательных организаций Тамбовского района.....	4
2. Рейтинг по перечню показателей для расчета рейтинга «Доступность получения дошкольного образования»	5
3. Рейтинг по перечню показателей для расчета рейтинга «Качество получения дошкольного образования».....	7
4. Рейтинг по перечню показателей для расчета рейтинга «Кадровый потенциал дошкольного образования»	9
5. Рейтинг по перечню показателей для расчета рейтинга «Инфраструктура дошкольных образовательных организаций».....	11

Пояснительная записка

«Рейтинг дошкольных образовательных организаций Тамбовского района» представляет собой систему рейтингования дошкольных образовательных организаций по показателям развития системы образования с целью повышения результативности реализации государственной политики в сфере образования и эффективности управления процессами развития муниципальной системы образования.

Основная задача рейтинга – комплексная сравнительная оценка деятельности дошкольных образовательных организаций Тамбовского района, характеризуемых при помощи различных показателей, отражающих развитие системы образования по направлениям: «Доступность получения дошкольного образования», «Качество дошкольного образования», «Кадровый потенциал сферы дошкольного образования», «Инфраструктура дошкольных образовательных организаций».

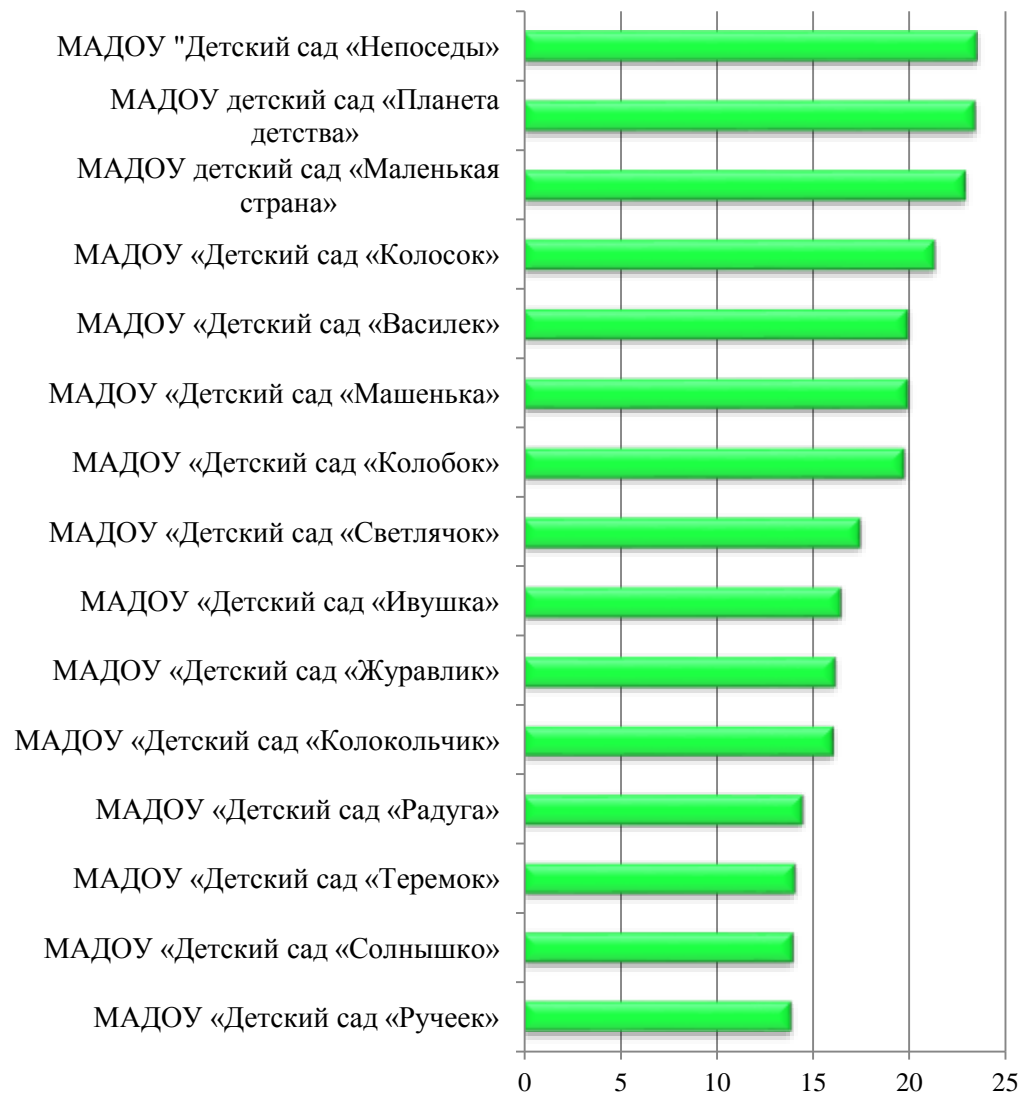
Важнейшее значение при рейтинговании дошкольных образовательных организаций приобретают полнота, однородность и сопоставимость используемых данных. Это достигается за счет перехода от абсолютных величин к нормированным значениям показателей, т.е. переход от количественных показателей к качественным – удельным весам.

Адекватность расчетов рейтинга обеспечивается посредством применения весовых коэффициентов, которые определяют степень влияния показателя на развитие и эффективность деятельности как региональной системы образования в целом, так и муниципальной, в частности. Кроме того, введение весовых коэффициентов позволяет учитывать смысловое содержание показателей и сопоставимость их значимости в тех случаях, когда определенные показатели характеризуют негативные явления или процессы – более высокие их значения отрицательно влияют на общую рейтинговую оценку. К таким показателям применялся коэффициент со знаком «минус».

Таким образом, весовые коэффициенты выставлялись в баллах в диапазоне от «-1,0» до «+2,0».

1. ОБЩИЙ РЕЙТИНГ ДОШКОЛЬНЫХ ОБРАЗОВАТЕЛЬНЫХ ОРГАНИЗАЦИЙ ТАМБОВСКОГО РАЙОНА

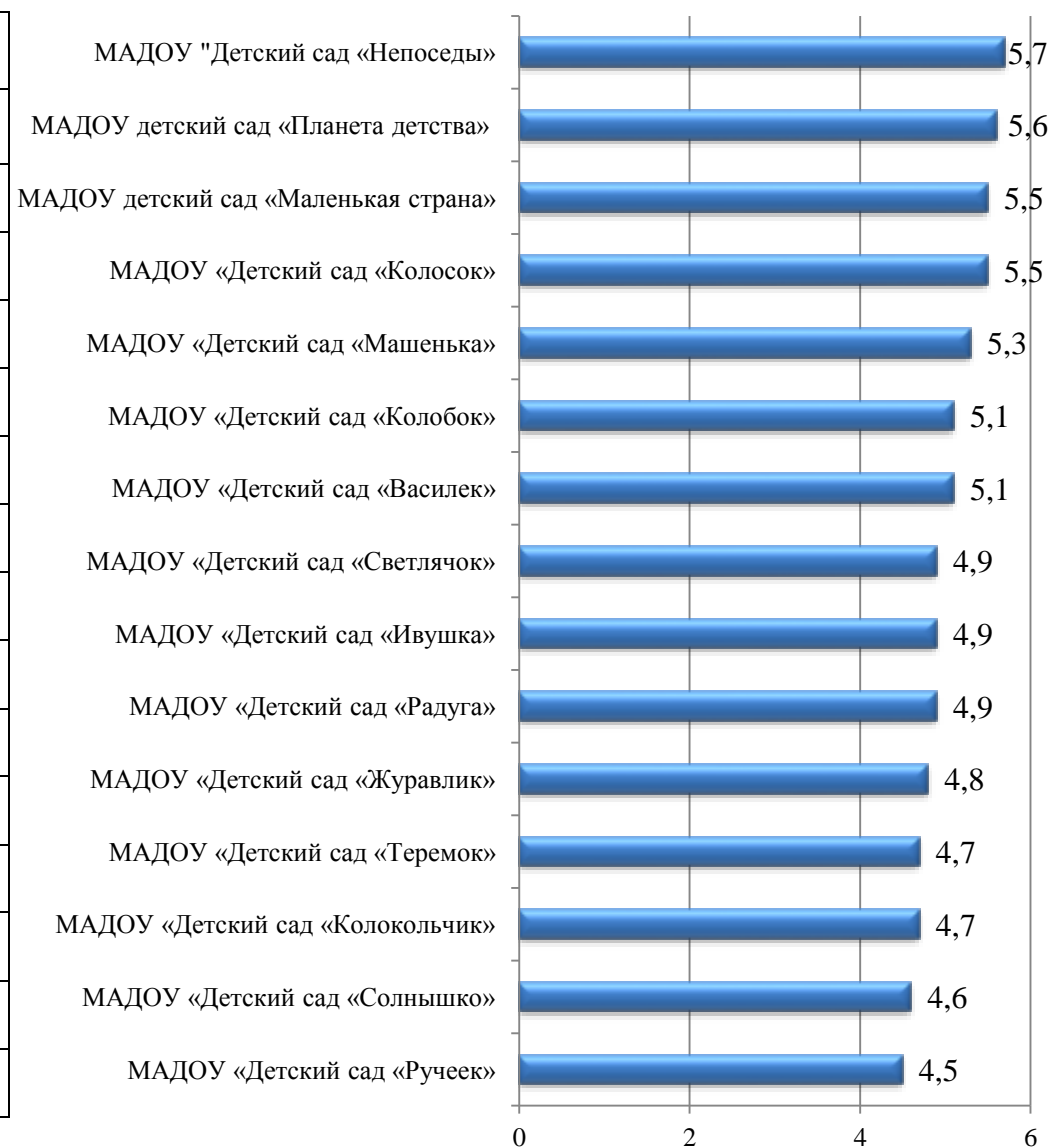
№	Наименование ОУ	Рейтинг	Общий балл
1	МАДОУ «Детский сад «Непоседы»	1	23,5
2	МАДОУ детский сад «Планета детства»	2	23,4
3	МАДОУ детский сад «Маленькая страна»	3	22,9
4	МАДОУ «Детский сад «Колосок»	4	21,3
5	МАДОУ «Детский сад «Машенька»	5	19,9
6	МАДОУ «Детский сад «Василек»	5	19,9
7	МАДОУ «Детский сад «Колобок»	6	19,7
8	МАДОУ «Детский сад «Светлячок»	7	17,4
9	МАДОУ «Детский сад «Ивушка»	8	16,4
10	МАДОУ «Детский сад «Журавлик»	9	16,1
11	МАДОУ «Детский сад «Колокольчик»	10	16,0
12	МАДОУ «Детский сад «Радуга»	11	14,4
13	МАДОУ «Детский сад «Теремок»	12	14
14	МАДОУ «Детский сад «Солнышко»	13	13,9
15	МАДОУ «Детский сад «Ручеек»	14	13,8



2. ДОСТУПНОСТЬ ПОЛУЧЕНИЯ ДОШКОЛЬНОГО ОБРАЗОВАНИЯ

№	Наименование показателя	ЕИ	Коэф.	Формула расчета
1	Удельный вес детей в возрасте от 1 до 7 лет, охваченных всеми формами дошкольного образования, в общей численности детей в возрасте от 1 до 7 лет	%	1,0 – 0,3	(Численность детей в возрасте от 1 до 7 лет, охваченных всеми формами дошкольного образования / численность детей в возрасте от 1 до 7 лет) * 100%
2	Удельный вес детей с ОВЗ, охваченных всеми формами дошкольного образования, в общей численности детей, охваченных всеми формами дошкольного образования	%	1,0 – 0,3	(Количество детей с ОВЗ, охваченных всеми формами дошкольного образования / Численность детей в возрасте от 1 до 7 лет, охваченных всеми формами дошкольного образования) * 100%
3	Удельный вес детей от 1 до 3 лет, охваченных всеми формами дошкольного образования, в общем числе детей от 1 до 3 лет	%	0,8 – 0,5	(Число детей от 1 до 3 лет, охваченных всеми формами дошкольного образования / число детей от 1 до 3 лет) * 100%
4	Удельный вес детей от 3 до 7 лет, охваченных услугами дошкольного образования, в общем числе детей от 3 до 7 лет, охваченных услугами дошкольного образования	%	1,0 – 0,5	(Число детей от 3 до 7 лет, охваченных услугами дошкольного образования / число детей от 3 до 7 лет, за исключение получающих дошкольное образование на базе общеобразовательных организаций) * 100%
5	Удельный вес детей от 1 до 7 лет, посещающих группы кратковременного пребывания различной направленности, за исключением семейных групп, консультативных пунктов, и детей, получающих дошкольное образование на базе общеобразовательных организаций, в общем числе детей от 1 до 7 лет, охваченных всеми формами дошкольного образования	%	1,0 – 0,5	(Количество детей от 1 до 7 лет, посещающих группы кратковременного пребывания различной направленности, за исключением семейных групп, консультативных пунктов, и детей, получающих дошкольное образование на базе общеобразовательных организаций / число детей от 1 до 7 лет, охваченных всеми формами дошкольного образования) * 100%
6	Удельный вес детей в возрасте от 1 до 7 лет, получающих дошкольное образование на базе Консультационного Центра, в общем числе детей от 1 до 7 лет, охваченных всеми формами дошкольного образования	%	1,0 – 0,5	(Количество детей в возрасте от 1 до 7 лет, получающих дошкольное образование на базе Консультационного Центра / число детей от 5 до 7 лет, охваченных всеми формами дошкольного образования) * 100%


№	Наименование ДОО	Показатель	% к первому месту
1	МАДОУ «Детский сад «Непоседы»	5,7	100
2	МАДОУ детский сад «Планета детства»	5,6	98,2
3	МАДОУ «Детский сад «Колосок»	5,5	96,4
4	МАДОУ детский сад «Маленькая страна»	5,5	96,4
5	МАДОУ «Детский сад «Машенька»	5,3	92,9
6	МАДОУ «Детский сад «Василек»	5,1	89,4
7	МАДОУ «Детский сад «Колобок»	5,1	89,4
8	МАДОУ «Детский сад «Радуга»	4,9	85,9
9	МАДОУ «Детский сад «Ивушка»	4,9	85,9
10	МАДОУ «Детский сад «Светлячок»	4,9	85,9
11	МАДОУ «Детский сад «Журавлик»	4,8	84,2
12	МАДОУ «Детский сад «Колокольчик»	4,7	82,4
13	МАДОУ «Детский сад «Теремок»	4,7	82,4
14	МАДОУ «Детский сад «Солнышко»	4,6	80,7
15	МАДОУ «Детский сад «Ручеек»	4,5	78,9



3. КАЧЕСТВО ПОЛУЧЕНИЯ ДОШКОЛЬНОГО ОБРАЗОВАНИЯ

№	Наименование показателя	ЕИ	Коэф.	Формула расчета
1	Наличие в штате учителей-логопедов	ед.	1,0	
2	Наличие в штате педагогов-психологов	ед.	1,0	
3	Наличие в штате педагогов-дефектологов	ед.	1,0	
4	Наличие в штате педагогов дополнительного образования	ед.	1,0	
5	Наличие в штате инструкторов по физической культуре	ед.	1,0	
6	Наличие условий в дошкольной образовательной организации, соответствующих требованиям ФГОС ДО к условиям реализации основной общеобразовательной программы дошкольного образования	ед.	1,0	
7	Удельный вес детей от 3 до 7 лет, охваченных всеми формами дошкольного образования, пользующихся дополнительными образовательными услугами, в общей численности детей от 3 до 7 лет, охваченных всеми формами дошкольного образования	%	1,0	(Количество детей от 3 до 7 лет, охваченных всеми формами дошкольного образования, пользующихся дополнительными образовательными услугами / численность детей от 3 до 7 лет, охваченных всеми формами дошкольного образования) * 100%
8	Удельный вес детей от 3 до 7 лет, охваченных всеми формами дошкольного образования, пользующихся платными дополнительными образовательными услугами, в общей численности детей от 3 до 7 лет, охваченных всеми формами дошкольного образования	%	1,0	(Количество детей от 3 до 7 лет, охваченных всеми формами дошкольного образования, пользующихся платными дополнительными образовательными услугами / численность детей от 3 до 7 лет, охваченных всеми формами дошкольного образования) * 100%
9	Среднее количество дней, пропущенных воспитанниками в 2015 году	ед.	(-0,2)–(-0,7)	(Число дней, пропущенных воспитанниками в 2012 году (сумма дней, пропущенных по болезни воспитанников + по другим причинам) / количество детей, посещающих дошкольные образовательные учреждения) * 100%

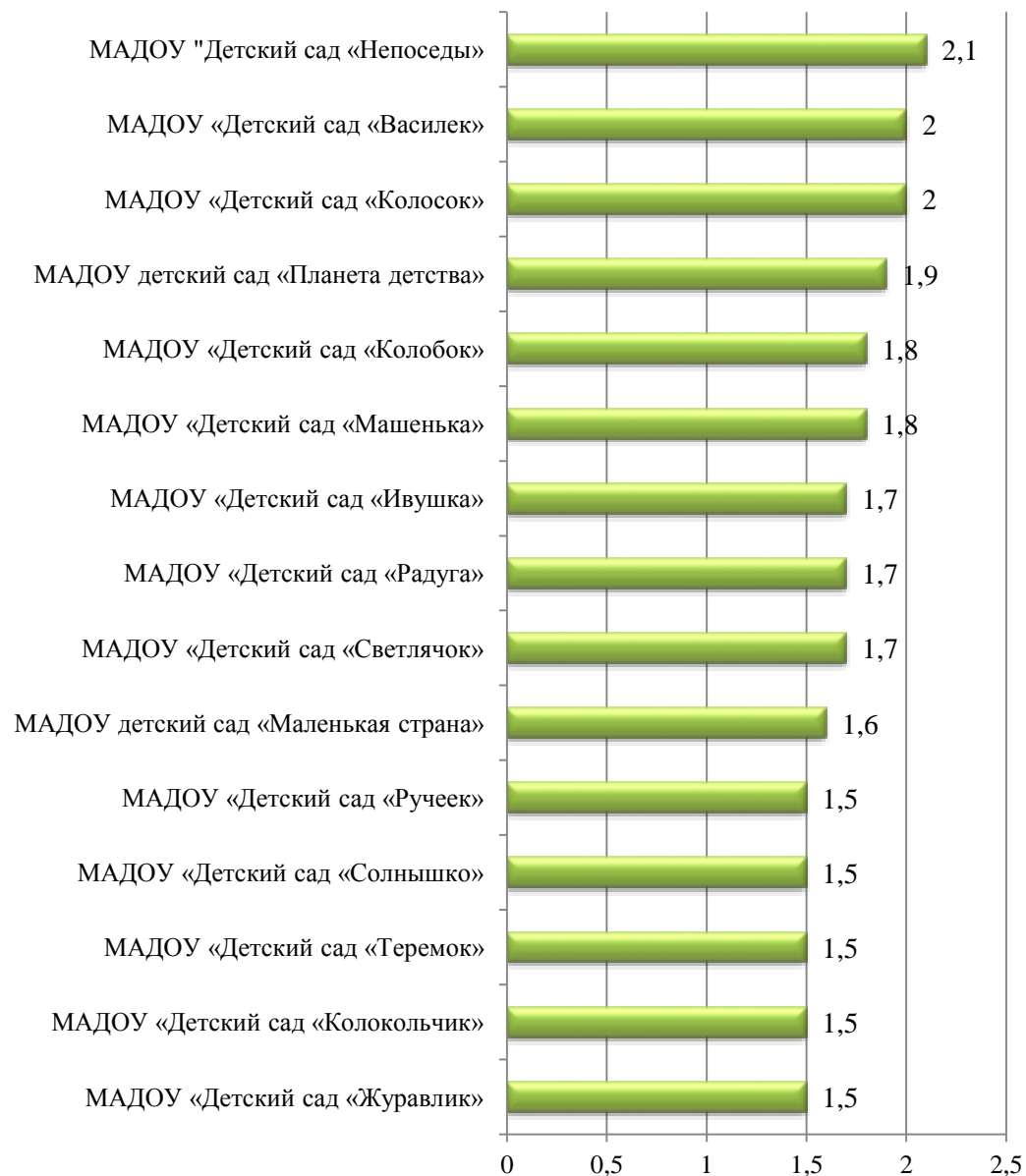
№	Наименование ДОО	Показатель	% к первому месту
1	МАДОУ детский сад «Планета детства»	7,8	100
2	МАДОУ «Детский сад «Непоседы»	7,8	100
3	МАДОУ детский сад «Маленькая страна»	7,8	100
4	МАДОУ «Детский сад «Колосок»	6,8	87,1
5	МАДОУ «Детский сад «Машенька»	6,8	87,1
6	МАДОУ «Детский сад «Василек»	6,8	87,1
7	МАДОУ «Детский сад «Колобок»	6,8	87,1
8	МАДОУ «Детский сад «Светлячок»	4,8	61,5
9	МАДОУ «Детский сад «Радуга»	3,8	48,7
10	МАДОУ «Детский сад «Ивушка»	3,8	48,7
11	МАДОУ «Детский сад «Журавлик»	3,8	48,7
12	МАДОУ «Детский сад «Колокольчик»	3,8	48,7
13	МАДОУ «Детский сад «Теремок»	3,8	48,7
14	МАДОУ «Детский сад «Солнышко»	3,8	48,7
15	МАДОУ «Детский сад «Ручеек»	3,8	48,7



4. КАДРОВЫЙ ПОТЕНЦИАЛ ДОШКОЛЬНЫХ ОБРАЗОВАТЕЛЬНЫХ УЧРЕЖДЕНИЙ

№	Наименование показателя	ЕИ	Коэф.	Формула расчета
1	Удельный вес педагогических работников пенсионного возраста в общей численности педагогических работников	%	-0,2	Количество педагогических работников пенсионного возраста/ Количество педагогических работников * 100%
2	Удельный вес молодых педагогических работников (до 35 лет включительно)	%	0,2	Количество молодых педагогических работников (до 35 лет включительно)/ Количество педагогических работников * 100%
3	Наличие у руководителя дошкольной образовательной организации дополнительного профессионального образования в области государственного и муниципального управления, менеджмента образования, управления персоналом	ед.	-1,0 - 1,0	
4	Удельный вес педагогических работников, имеющих квалификационную категорию	%	0,5	Количество педагогических работников дошкольной образовательной организации, имеющих квалификационную категорию/Количество педагогических работников * 100%
5	Удельный вес педагогических работников, аттестованных на соответствие занимаемой должности	%	0,2	Количество педагогических работников, аттестованных на соответствие занимаемой должности / Количество педагогических работников *100%
6	Удельный вес педагогических работников, не прошедших аттестацию	%	-1,0	Количество педагогических работников, не прошедших аттестацию / Количество педагогических работников * 100%
7	Удельный вес педагогических работников, принявших участие в конкурсах профессионального мастерства	%	0,1	Количество педагогических работников, принявших участие в конкурсах профессионального мастерства / Количество педагогических работников * 100%
8	Удельный вес воспитателей, повысивших профессиональную квалификацию через курсы повышения квалификации, профессиональной переподготовки в 2017 году	%	0,6	Количество воспитателей, повысивших профессиональную квалификацию через курсы повышения квалификации, профессиональной переподготовки в 2017 году / Количество воспитателей дошкольных образовательных учреждений * 100%

№	Наименование ДОО	Показатель	% к первому месту
1	МАДОУ «Детский сад «Непоседы»	2,1	100
2	МАДОУ «Детский сад «Колосок»	2,0	95,2
3	МАДОУ «Детский сад «Василек»	2,0	95,2
4	МАДОУ детский сад «Планета детства»	1,9	90,4
5	МАДОУ «Детский сад «Машенька»	1,8	85,7
6	МАДОУ «Детский сад «Колобок»	1,8	85,7
7	МАДОУ «Детский сад «Светлячок»	1,7	80,9
8	МАДОУ «Детский сад «Радуга»	1,7	80,9
9	МАДОУ «Детский сад «Ивушка»	1,7	80,9
10	МАДОУ детский сад «Маленькая страна»	1,6	76,1
11	МАДОУ «Детский сад «Журавлик»	1,5	71,4
12	МАДОУ «Детский сад «Колокольчик»	1,5	71,4
13	МАДОУ «Детский сад «Теремок»	1,5	71,4
14	МАДОУ «Детский сад «Солнышко»	1,5	71,4
15	МАДОУ «Детский сад «Ручеек»	1,5	71,4



5. ИНФРАСТРУКТУРА ДОШКОЛЬНЫХ ОБРАЗОВАТЕЛЬНЫХ ОРГАНИЗАЦИЙ

№	Наименование показателя	ЕИ	Коэф.	Формула расчета
1	Наличие Центра развития ребенка с осуществлением физического и психического развития, коррекции и оздоровления всех воспитанников	ед.	1,0	
2	Наличие договора сотрудничества с организациями дополнительного образования	ед.	1,0 - 0,6	
3	Наличие договора сотрудничества с общеобразовательными организациями	ед.	1,0 - 0,6	
4	Наличие здания, находящегося в аварийном состоянии	ед.	-1,0	
5	Наличие здания, требующего капитального ремонта	ед.	-1,0	
6	Наличие в ДОО всех видов благоустройства	ед.	2,0 – 1,5	
7	Наличие отдельного физкультурного зала	ед.	2,0	
8	Наличие отдельного музыкального зала	ед.	1,0	

№	Наименование ДОО	Показатель	% к первому месту
1	МАДОУ «Детский сад «Непоседы»	8,0	100
2	МАДОУ детский сад «Планета детства»	8,0	100
3	МАДОУ детский сад «Маленькая страна»	8,0	100
4	МАДОУ «Детский сад «Колосок»	7,0	87,5
5	МАДОУ «Детский сад «Василек»	6,0	75
6	МАДОУ «Детский сад «Машенька»	6,0	75
7	МАДОУ «Детский сад «Колобок»	6,0	75
8	МАДОУ «Детский сад «Светлячок»	6,0	75
10	МАДОУ «Детский сад «Ивушка»	6,0	75
11	МАДОУ «Детский сад «Журавлик»	6,0	75
12	МАДОУ «Детский сад «Колокольчик»	6,0	75
9	МАДОУ «Детский сад «Радуга»	4,0	50
13	МАДОУ «Детский сад «Солнышко»	4,0	50
14	МАДОУ «Детский сад «Ручеек»	4,0	50
15	МАДОУ «Детский сад «Теремок»	3,0	37,5

